










ROTAČNÍ VENTILY & SERVOPOHONY

SERVOPOHONY	Servopohon, řada	ARA600					90					ARC300	
													
Napájecí napětí													
24 VAC, 3-bodovým		●		●	●	●		●	●	●		●	
24 VAC, 3-bodovým, Pomocný spínač				●	●			●					
24 VAC, 2-bodovým												●	
24 V AC/DC, Proporcionální				●					●			●	
230 VAC, 3-bodovým		●		●	●	●	●	●	●	●		●	
230 VAC, 3-bodovým, Pomocný spínač		●		●	●	●	●	●	●				
230 VAC, 2-bodovým		●	●	●			●	●				●	
230 VAC, 2-bodovým, Pomocný spínač		●	●	●									
Doba běhu [s]		15	30	45	60	120	240	15	60	120	240	390	150
Točivý moment [Nm]		3	6	6	6	6	6	5	15	15	15	15	30




3-CESTNÝ VENTIL

PN [bar]	T [°C]	Řada	DN	Kvs [m³/h]																
6	-10 ... +110		20	12																
			25	18																
			32	28	●	●	●	●	●		●	●	●	●		●				
			40	44																
			50	60																
			65	90																
			80	150																
			100	225										●	●	●	●		●	
125	280																			
150	400																			
10	-10 ... +110		25	10	●	●	●	●	●	●	●	●	●	●	●	●	●	●		
10	-10 ... +110		15	0,4 - 4																
			20	2,5 - 6,3	●	●	●	●	●	●	● ¹⁾	● ¹⁾	● ¹⁾	● ¹⁾	● ¹⁾	● ¹⁾	● ¹⁾	● ¹⁾	● ¹⁾	
			25	6,3 - 10																
			32	16																
			40	25	●	●	●	●	●	●	● ¹⁾	● ¹⁾	● ¹⁾	● ¹⁾	● ¹⁾	● ¹⁾	● ¹⁾	● ¹⁾	● ¹⁾	● ¹⁾
50	40																			
10	-10 ... +110		20	6,3																
			25	10	●	●	●	●	●	●	● ¹⁾	● ¹⁾	● ¹⁾	● ¹⁾	● ¹⁾	● ¹⁾	● ¹⁾	● ¹⁾	● ¹⁾	
			32	16																
			40	30	●	●	●	●	●	●	● ¹⁾	● ¹⁾	● ¹⁾	● ¹⁾	● ¹⁾	● ¹⁾	● ¹⁾	● ¹⁾	● ¹⁾	● ¹⁾
50	40																			
10	-10 ... +110		20	13/8																
			25	17/10	●	●	●	●	●	●	● ¹⁾	● ¹⁾	● ¹⁾	● ¹⁾	● ¹⁾	● ¹⁾	● ¹⁾	● ¹⁾	● ¹⁾	
			32	32/20																
			40	45/30	●	●	●	●	●	●	● ¹⁾	● ¹⁾	● ¹⁾	● ¹⁾	● ¹⁾	● ¹⁾	● ¹⁾	● ¹⁾	● ¹⁾	● ¹⁾
			50	65/40																
10	-10 ... +110		20	2,5 - 6,3	●	●	●	●	●	●	● ¹⁾	● ¹⁾	● ¹⁾	● ¹⁾	● ¹⁾	● ¹⁾	● ¹⁾	● ¹⁾		




● Doporučeno ● Náhradní alternativa

1) Přídavná montážní sada nutná

ROTAČNÍ VENTILY & SERVOPOHONY

SERVOPOHONY	Servopohon, řada	ARA600					90				ARC300		
													
Napájecí napětí													
24 VAC, 3-bodovým		●		●	●	●		●	●	●		●	
24 VAC, 3-bodovým, Pomocný spínač				●	●			●					
24 VAC, 2-bodovým												●	
24 V AC/DC, Proporcionální				●					●			●	
230 VAC, 3-bodovým		●		●	●	●	●	●	●	●		●	
230 VAC, 3-bodovým, Pomocný spínač		●		●	●	●	●	●	●				
230 VAC, 2-bodovým		●	●	●			●	●				●	
230 VAC, 2-bodovým, Pomocný spínač		●	●	●									
Doba běhu [s]		15	30	45	60	120	240	15	60	120	240	390	150
Točivý moment [Nm]		3	6	6	6	6	6	5	15	15	15	15	30

4-CESTNÝ VENTIL

PN [bar]	T [°C]	Řada	DN	Kvs [m³/h]															
6	-10 +110			40	44												●		
				50	60	●	●	●	●	●									
				65	90														
				80	150														
				100	225														
6	-10 +110			20	8	●	●	●	●	●	●	●	●	●	●	●			
10	-10 +110			25	8 - 10	●	●	●	●	●	●	●	●	●	●	●			
10	-10 +110			15	2,5														
				20	4 - 6,3	●	●	●	●	●	●	●	●	●	●	●	●	●	
				25	10														
				32	16														
				40	25														
10	-10 +110			15	2,5														
				20	4 - 6,3	●	●	●	●	●	●	●	●	●	●	●	●	●	
				25	10														
				32	16														
				40	30														
10	-10 +110			20	4	●	●	●	●	●	●	●	●	●	●	●			

● Doporučeno

● Náhradní alternativa

1) Přídavná montážní sada nutná