

ACTUADOR SERIE ARA600 3 PUNTOS



3 puntos

3 puntos, conmutador auxiliar

El actuador ESBE serie ARA600 para accionar válvulas mezcladoras ESBE DN 15-50. Los actuadores tienen un rango operativo de 90° y se pueden accionar fácilmente de modo manual. Diseño patentado y registrado.

FUNCIONAMIENTO

El actuador ESBE serie ARA600 es un actuador compacto diseñado para accionar válvulas mezcladoras rotativas DN15-50. Los actuadores ARA6X1, ARA6X2, ARA6X3 y ARA6X4 son controlados por señal de 3 puntos y son los recomendados para aplicaciones de mezcla. El actuador tiene un rango operativo de 90° y la válvula se puede accionar fácilmente de modo manual tirando del botón de la parte frontal del actuador y haciéndolo girar.

VERSIONES

Los actuadores ESBE con control por señal de 3 puntos están disponibles para 24 ó 230 V CA a 50 Hz y se suministran con un cable de conexión de 1,5 metros incluido. También hay disponible una gran variedad de tiempos de funcionamiento, desde 30 hasta 1.200 segundos.

Hay disponible un conmutador auxiliar, que se puede ajustar en cualquier posición, como componente ya montado en el actuador (ARA6X2 y ARA6X4) o como kit opcional para su pedido por separado. El conmutador auxiliar se ajusta fácilmente mediante una solución exclusiva, que consiste simplemente en levantar el botón giratorio para poder acceder a la leva del conmutador, sin necesidad de usar herramientas ni de desmontarlo.

VÁLVULAS MEZCLADORAS ADECUADAS

Gracias a la interfaz especial entre el actuador serie ARA600 y las válvulas ESBE serie VRG, VRB y VRH, la unidad en su conjunto tiene una estabilidad y una precisión extraordinarias durante la regulación.

- Serie VRG100
- Serie VRG200
- Serie VRG300
- Serie VRH100
- Serie VRB100
- Serie MG
- Serie G
- Serie F ≤ DN50
- Serie BIV
- Serie T y TM
- Serie H y HG

KITS DE UNIÓN

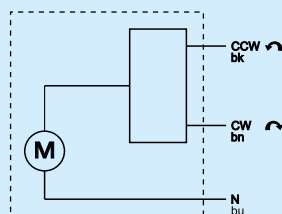
El actuador se suministra junto con un kit adaptador para que pueda ajustarse fácilmente a una válvula mezcladora rotativa ESBE serie VRG, VRB y VRH. También se puede realizar el pedido de los kits adaptadores por separado.

N.º de pieza

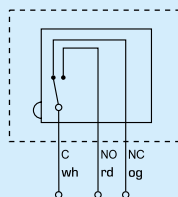
16000500 _____ Válvula ESBE serie VRG, VRB, VRH, G, MG, F, BIV, T, TM, H, HG

DATOS TÉCNICOS

Temperatura ambiente: _____ máx. +55 °C
 _____ mín. -5 °C
 Fuente de alimentación: _____ 24 ± 10% V CA, 50 Hz
 _____ 230 ± 10% V CA, 50 Hz
 Consumo eléctrico: 24 V _____ 3 VA
 230 V _____ 5 VA
 Tipo de protección: _____ IP41
 Clase de protección: _____ II
 Par de torsión: _____ Véase la tabla
 Potencia nominal del conmutador auxiliar: __ 6(3) A 250 V CA
 Peso: _____ 0,4 kg



Actuador, series:
 ARA641 — ARA643,
 ARA651 — ARA654,
 ARA661 — ARA664,
 ARA671 — ARA673



Actuador con conmutador auxiliar premontado, series:
 ARA642, ARA652, ARA654, ARA662, ARA664, ARA672
 Los actuadores se instalan con dos cables separados, un cable para la regulación del actuador y otro para el conmutador auxiliar.
 Para definir la posición del conmutador, quite el botón del actuador y gire el manguito de la leva de color verde hasta la posición deseada.

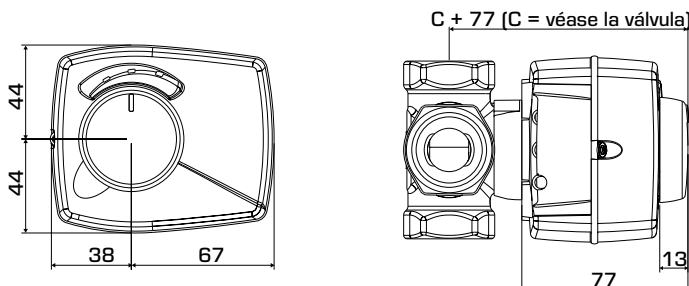
CE LVD 2014/35/EU
 EMC 2014/30/EU
 RoHS3 2015/863/EU



CABLEADO

El actuador debe ir precedido de un interruptor multipolar en la instalación fija.

ACTUADOR SERIE ARA600 3 PUNTOS



Dimensiones de instalación para el actuador serie ARA600 con las válvulas mezcladoras ESBE VRG100, VRG200, VRG300, VRB100 y VRH100

SERIE ARA600, 3 PUNTOS 24 V CA

N.º de pieza	Referencia	Tensión [V CA]	Tiempo de funcionamiento 90° [s]	Señal de control*	Par de torsión [Nm]	Nota
12100100	ARA643	24	30	SPDT de 3 puntos	6	
12100200	ARA653	24	60	SPDT de 3 puntos	6	1)
12100700	ARA654					
12100300	ARA663	24	120	SPDT de 3 puntos	6	1)
12100800	ARA664					
12100400	ARA673	24	240	SPDT de 3 puntos	6	
12100500	ARA693	24	120/240/480/1200	SPDT de 3 puntos	6	

SERIE ARA600, 3 PUNTOS 230 V CA

N.º de pieza	Referencia	Tensión [V CA]	Tiempo de funcionamiento 90° [s]	Señal de control*	Par de torsión [Nm]	Nota
12101100	ARA641	230	30	SPDT de 3 puntos	6	1)
12101600	ARA642					
12101200	ARA651	230	60	SPDT de 3 puntos	6	1)
12101700	ARA652					
12101300	ARA661	230	120	SPDT de 3 puntos	6	1)
12101800	ARA662					
12101400	ARA671	230	240	SPDT de 3 puntos	6	1)
12101900	ARA672					
12101500	ARA691	230	120/240/480/1200	SPDT de 3 puntos	6	

* SPDT de 3 puntos = unipolar de dos direcciones (Single Pole Double Throw) Nota 1) Con conmutador auxiliar premontado

Hay disponibles kits adaptadores para otras válvulas mezcladoras y válvulas integradas en calderas:

N.º de pieza

16000600 _____ Meibes
 16000700 _____ Watts
 16000800 _____ Honeywell Corona
 16000900 _____ Lovato
 16001000 _____ PAW

OPCIONAL

N.º de pieza

16200700 _____ Kit de conmutador auxiliar